



# ХАРКІВСЬКИЙ НАЦІОНАЛЬНИЙ УНІВЕРСИТЕТ БУДІВНИЦТВА ТА АРХІТЕКТУРИ КАФЕДРА " ФІНАНСИ ТА КРЕДИТ "



**Управління електронними платіжними засобами в банку**

Виконав студент 5 курсу: Саранчук С.В.  
Науковий керівник : д.е.н, проф. Внукова Н.М.

## АКТУАЛЬНІСТЬ

**На кожного громадянина України приходится 1,5 платіжні картки, з них 0,5 активна.**

**У розвинутих країнах рівень активних карток становить від 1 до 1,7 картки на особу.**

**Головним завданням вітчизняних банків є завоювання ринку банківських послуг за рахунок впровадження більш зручних електронних платіжних засобів.**

## Мета дослідження

**Розробка практичних  
рекомендацій щодо розвитку ринку  
електронних платіжних засобів в  
банку.**

---

# Завдання

1

- розглянути сутність функціонування платіжних засобів

2

- оцінити сучасний стан ринку платіжних засобів

3

- встановити вплив розвитку електронних платіжних засобів на дохід банку

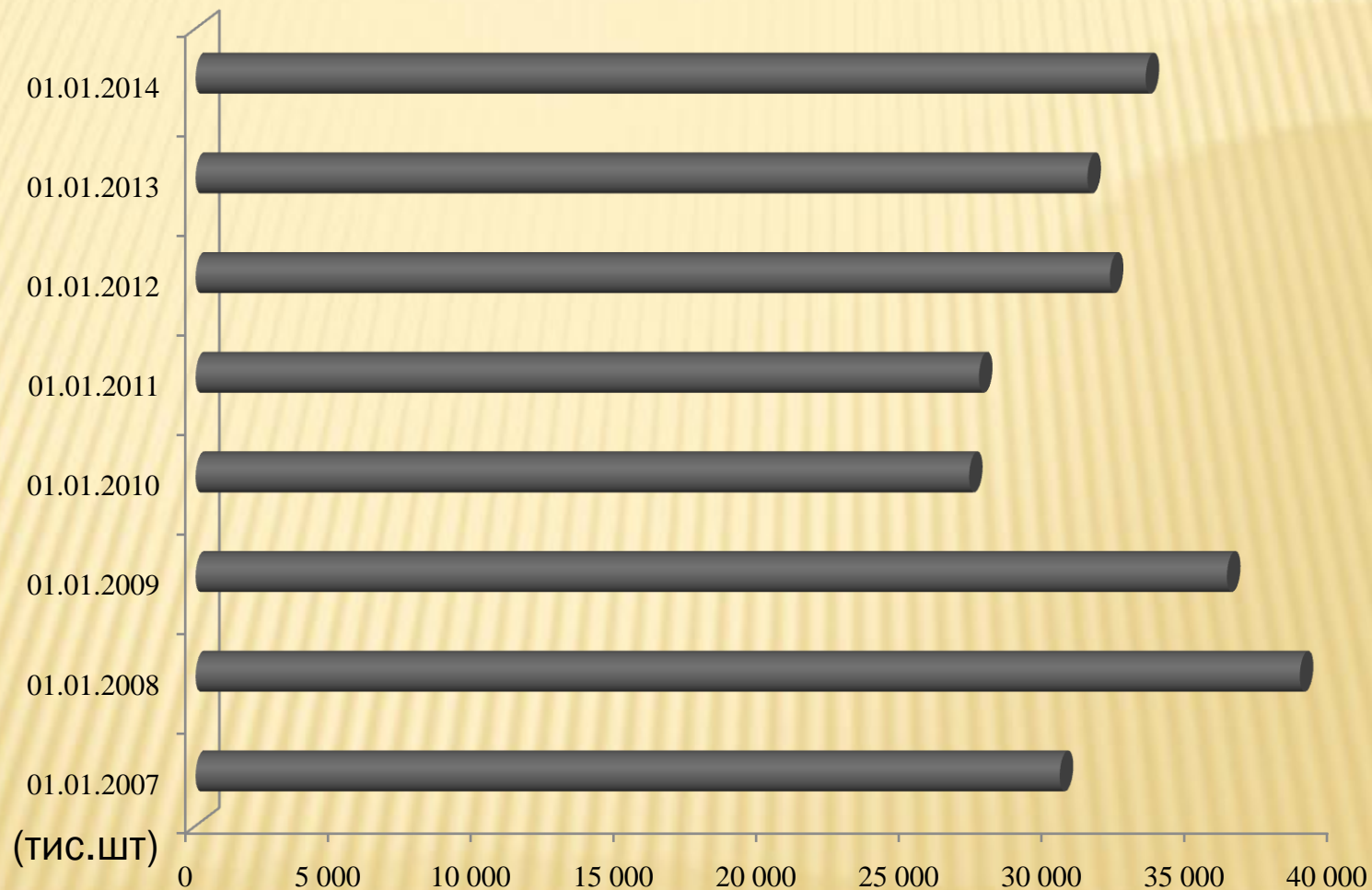
**Електронний платіжний засіб - платіжний інструмент, який надає його держателю можливість за допомогою платіжного пристрою отримати інформацію про належні держателю кошти та ініціювати їх переказ [1].**

### **Різновиди електронних платіжних засобів**

<b>Тип носія інформації</b>	<b>Характеристика</b>
<b>Магнітні картки</b>	<b>на звороті нанесена магнітна смуга.</b>
<b>Картки з мікросхемою ( з чипом )</b>	<b>або смарт-картками, які зберігають зашифровану інформацію про збережену суму коштів.</b>

**[1] <http://zakon4.rada.gov.ua/laws/show/2346-14>**

## Кількість емітованих українськими банками платіжних карток у 2006-2014 рр

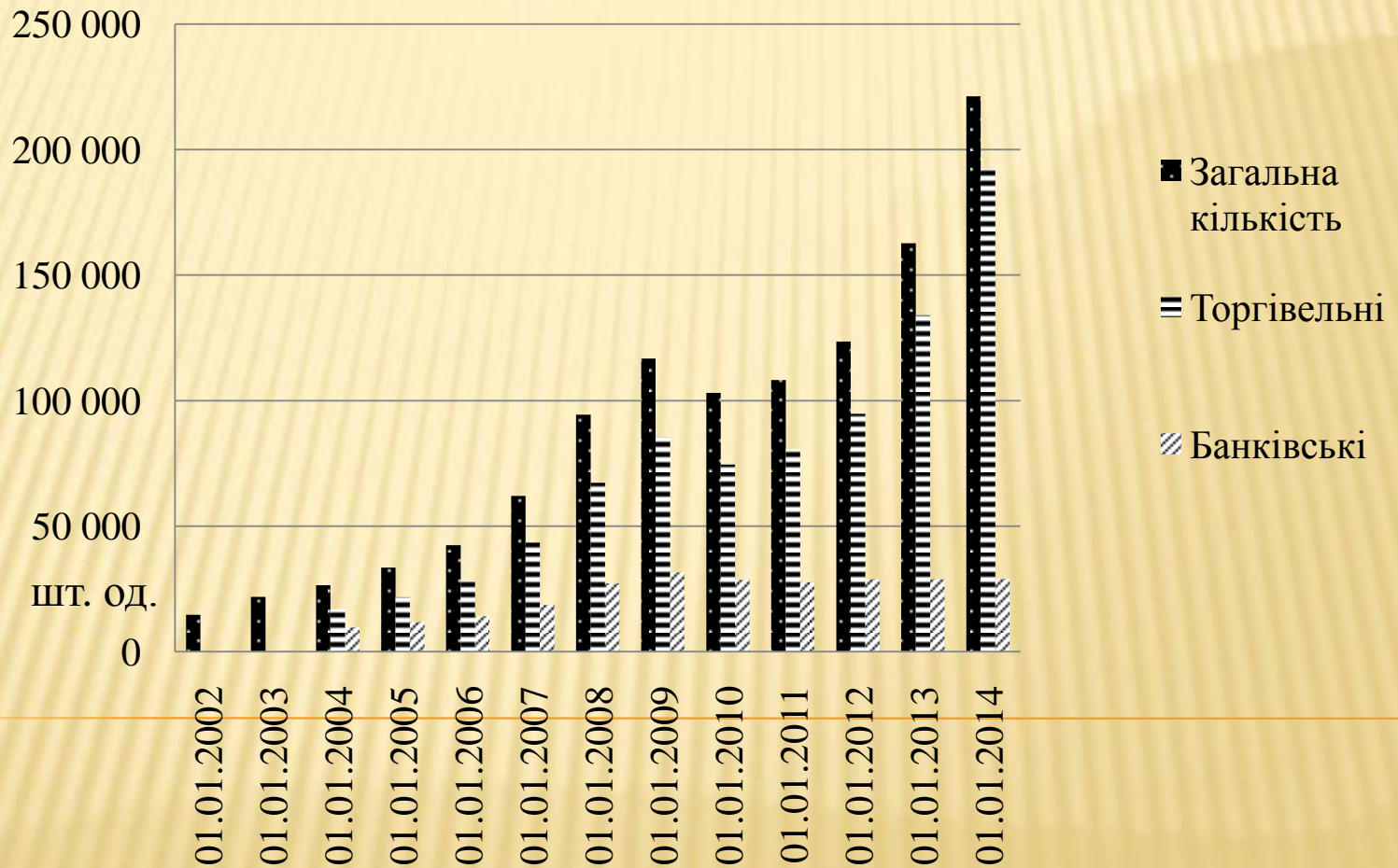


## Види емітованих українськими банками платіжних карток за видами носіїв інформації

7

Дата	За видами носіїв інформації тис. шт.				
	з магнітною смугою	з магнітною смугою та чипом	з чипом		у мережі Інтернет
				з них безкон тактни х	
01.01.2007	30 266	802	1 300	н.д.**	106
01.01.2008	38 676	771	1 518	н.д.**	197
01.01.2009	36 123	729	1 558	н.д.**	166
01.01.2010	27 092	588	1 348	н.д.**	76
01.01.2011	27 438	602	1 236	н.д.**	129
01.01.2012	32 022	653	1 188	н.д.**	987
01.01.2013	31 238	1 014	741	н.д.**	113
01.01.2014	33 277	1 536	623	17	185
01.01.2015	30 009	2 370	1 090	416	0

## Динаміка кількості терміналів у 2001-2014 рр.





# Розподіл платіжних систем за кількістю платіжних карток та інфраструктури їх обслуговування 9

Банк	Кількість (штук, одиниць)						підприємств в торгівлі та сфери послуг
	платіжних карток (в обігу)*	платіжних карток (активні)**	банком атів	платіжних терміналів			
				загальна	торгове льних	банкі вських	
<b>Усього</b>	<b>70 550 630</b>	<b>33 042 496</b>	<b>36 596</b>	<b>203 810</b>	<b>178 875</b>	<b>24 935</b>	<b>123 505</b>
<b>ПАТ КБ "ПРИВАТБАНК"</b>	<b>30 164 188</b>	<b>16 315 803</b>	<b>19 395</b>	<b>109 060</b>	<b>106 634</b>	<b>2 426</b>	<b>63 134</b>
<b>АТ "ОЩАДБАНК"</b>	<b>13 447 046</b>	<b>3 278 371</b>	<b>2 026</b>	<b>21 048</b>	<b>13 281</b>	<b>7 767</b>	<b>9 647</b>
<b>АТ "Райффайзен Банк Аваль"</b>	<b>4 109 882</b>	<b>2 477 178</b>	<b>3 050</b>	<b>19 155</b>	<b>16 445</b>	<b>2 710</b>	<b>15 945</b>
<b>АТ "Дельта Банк"</b>	<b>2 602 951</b>	<b>1 144 334</b>	<b>780</b>	<b>582</b>	<b>65</b>	<b>517</b>	<b>113</b>
<b>АТ "УКРСИББАНК"</b>	<b>2 017 622</b>	<b>1 025 202</b>	<b>1 169</b>	<b>3 863</b>	<b>2 796</b>	<b>1 067</b>	<b>3 019</b>
<b>ПАТ "ПУМБ"</b>	<b>1 606 802</b>	<b>627 723</b>	<b>712</b>	<b>4 598</b>	<b>4 348</b>	<b>250</b>	<b>3 318</b>
<b>ПАТ "УКРСОЦБАНК"</b>	<b>1 474 743</b>	<b>824 310</b>	<b>924</b>	<b>7 290</b>	<b>6 683</b>	<b>607</b>	<b>5 229</b>
<b>АТ "СБЕРБАНК РОСІЇ"</b>	<b>1 342 744</b>	<b>392 464</b>	<b>297</b>	<b>1 681</b>	<b>1 279</b>	<b>402</b>	<b>3 199</b>
<b>ПАТ "АЛЬФА- БАНК"</b>	<b>1 103 573</b>	<b>960 962</b>	<b>292</b>	<b>302</b>	<b>3</b>	<b>299</b>	<b>3</b>
<b>ПАТ "БАНК ФОРВАРД"</b>	<b>799 252</b>	<b>209 651</b>	<b>61</b>	<b>41</b>	<b>0</b>	<b>41</b>	<b>0</b>
<b>АТ "Укрексімбанк"</b>	<b>795 447</b>	<b>469 318</b>	<b>715</b>	<b>5 438</b>	<b>5 171</b>	<b>267</b>	<b>3 660</b>

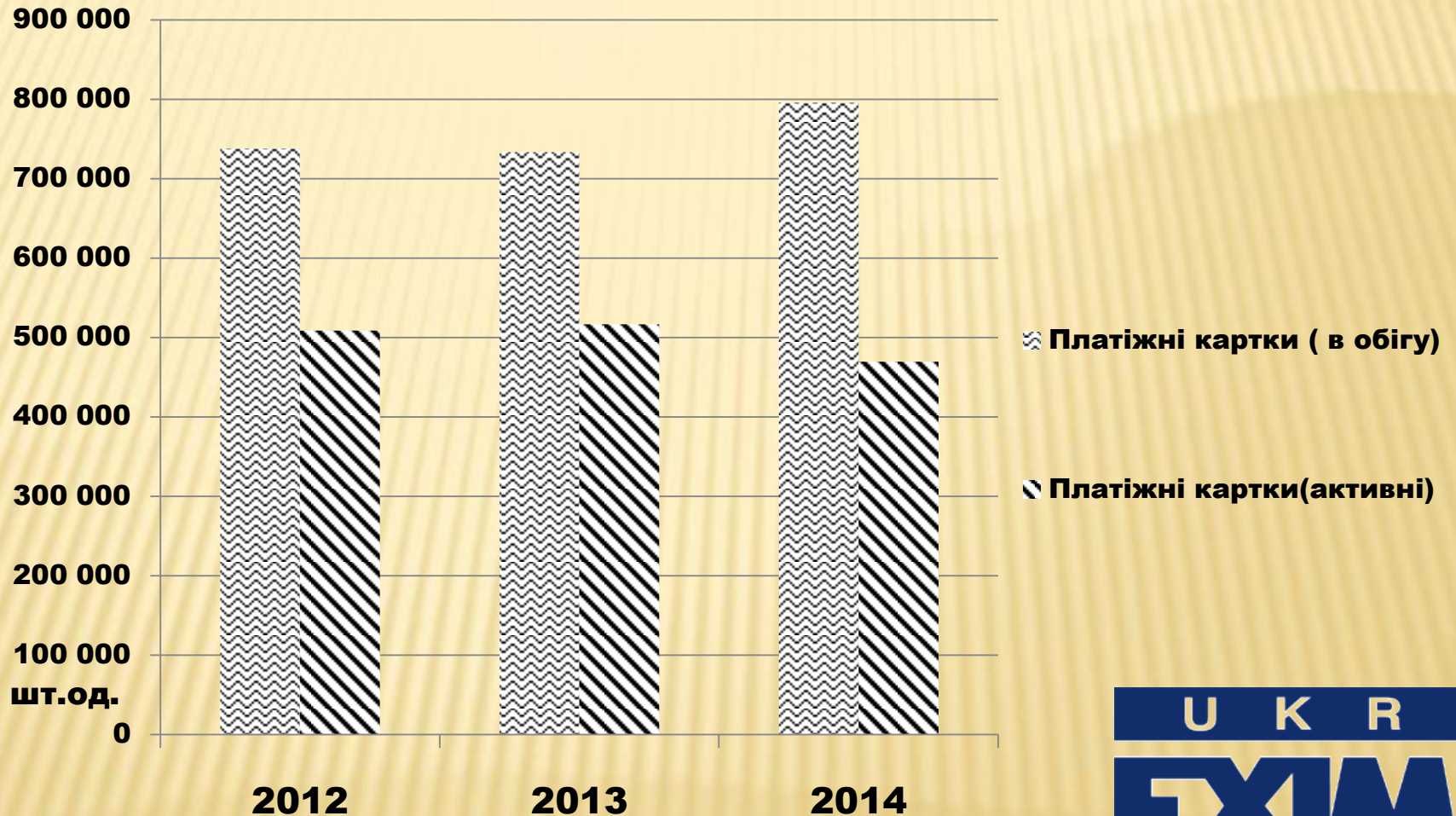
# БАЗА ДОСЛІДЖЕННЯ



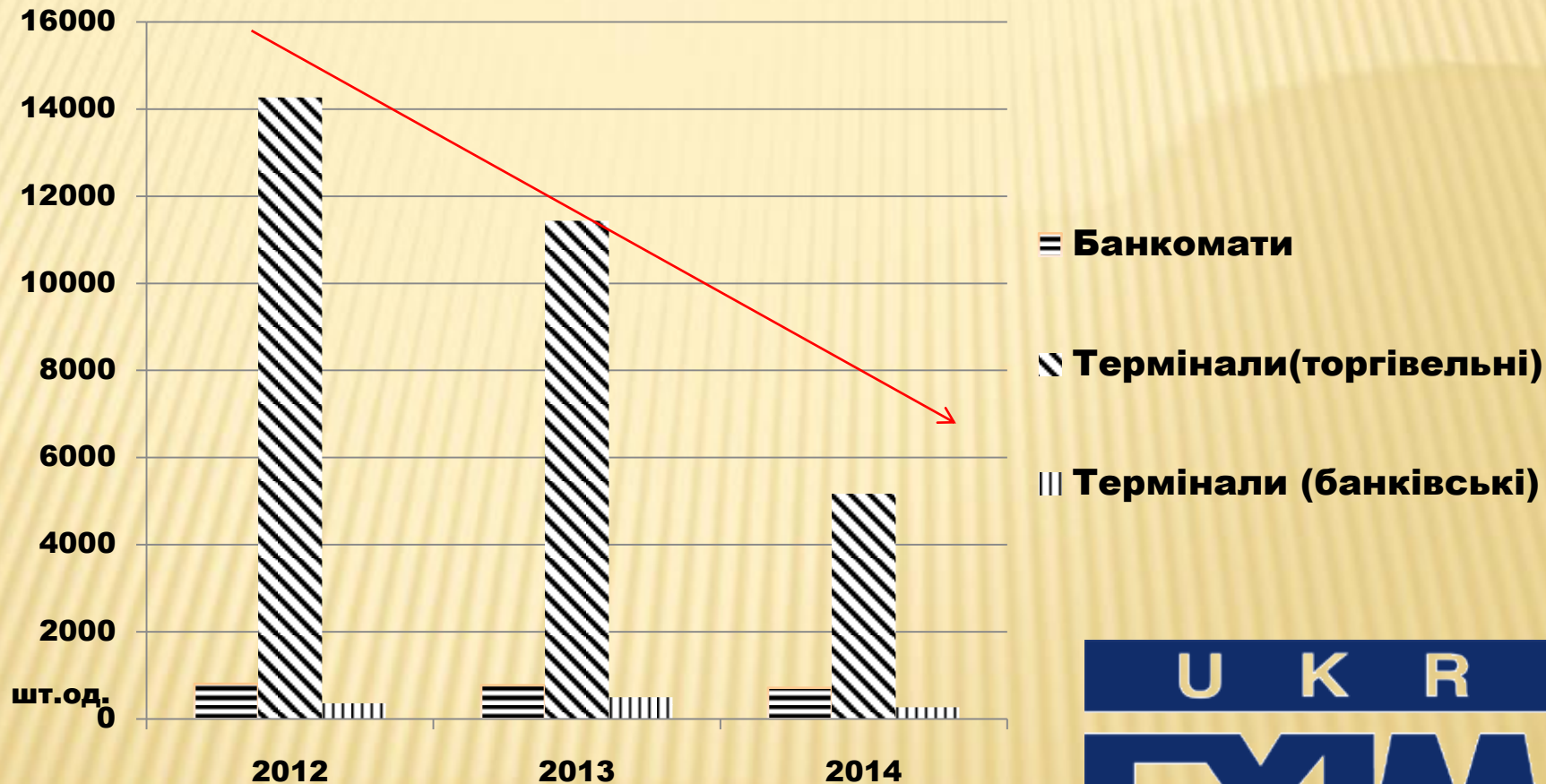
**Укрексімбанк** або **Ukreximbank** — універсальна кредитно-фінансова установа.

Загальні активи банку станом на 1 січня 2015 року становили 125 млрд грн, за їх розмірами Укрексімбанк посідає **3** місце серед усіх банків України.

## Кількість випущених платіжних карток АТ “Укресімбанк” за період 2012-2014рр.



# Кількість банкоматів та терміналів АТ "Укресімбанк"



## Якісний аналіз даних

Показник	Плата за банківські послуги	Обсяг коштів на рахунку	Термін використання
Плата за надані послуги	1		
Обсяг коштів на рахунках	0.78	1	
Термін використання	0.63	<b>0.82</b>	1

**ДОВЕДЕНО:** наявність впливу обсягу коштів на рахунках клієнтів та терміну користування пластиковою картою на дохід банку

## Результат дослідження :

$$y_x = 3,84 + 5,82x_1 + 0,07x_2$$

**Зі збільшенням обсягів коштів на рахунку на 1 %, плата за надані банківські послуги збільшиться на 5,82 %, зі збільшенням терміну користування пластиковою картою на 1%, плата за надані послуги банком збільшиться на 0,07% .**

## **ВИСНОВКИ:**

**Розглянувши динаміку існуючих електронних платіжних засобів, виявлено на ринку високу конкуренцію , що сприяє впровадженню сучасних інноваційних технологій (чипові картки, безконтактні картки, мобільні термінали). Банки прагнуть завоювати сегмент ринку завдяки впровадженню більш зручних електронних платіжних засобів таких як **чипові картки**.**



**Розглянуто розподіл емітованих платіжних карток АТ «Укрексімбанк» частка активних платіжних засобів становить 61% від загального випуску, на 11% більше середнього показника по всім банкам, що підтверджує прагнення банків розвивати безготівкові операції за наявності певних стимулів та переваг електронних платіжних засобів.**





**Доведено вплив обсягу коштів на рахунку клієнтів та терміну користування пластиковою картою на дохід банку. Зі збільшенням обсягів коштів на рахунку на 1 %, плата за надані банківські послуги збільшиться на 5,82% , зі збільшенням терміну користування пластиковою картою на 1%, плата за надані послуги банком збільшиться на 0,07% .**



# **АПРОБАЦІЯ**

**Результати дослідження представлені в п'яти тезах доповідей та матеріалах конференцій різного рівня.**

**Одержані науково – практичні результати використовуються на кафедрі фінансів та кредиту Харківського національного університету будівництва та архітектури при викладанні навчальних дисциплін, таких як: «Ринок фінансових послуг» та «Банківська справа».**

**ДЯКУЮ ЗА УВАГУ !**

**e-mail: [saranchuksergeu@ukr.net](mailto:saranchuksergeu@ukr.net)**