



Особливості реалізації монетарної політики України в сучасних умовах

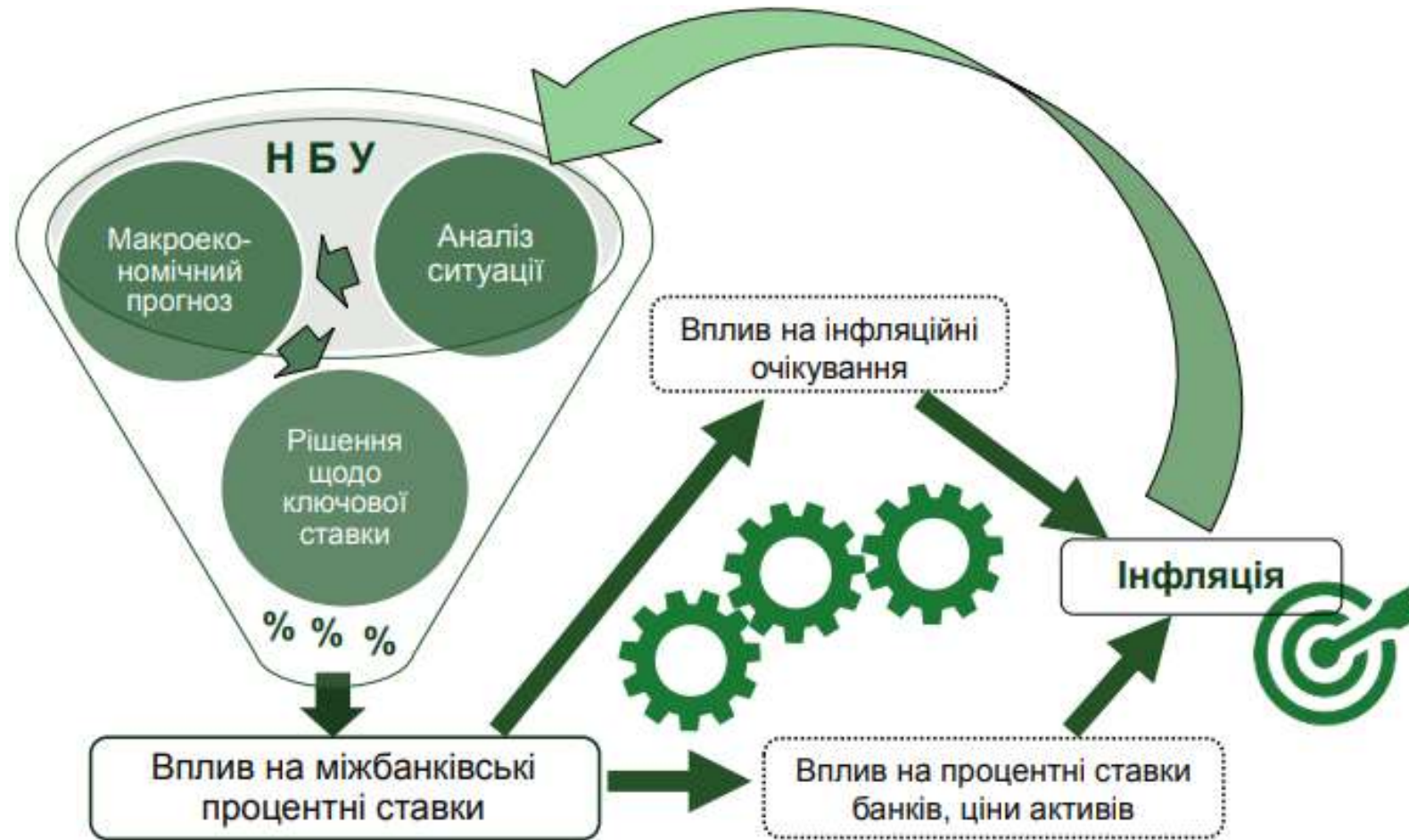
Виконала
студентка магістерської програми
«Управління банківським бізнесом»
Кот Вікторія

Тенденції зміни режимів монетарної політики

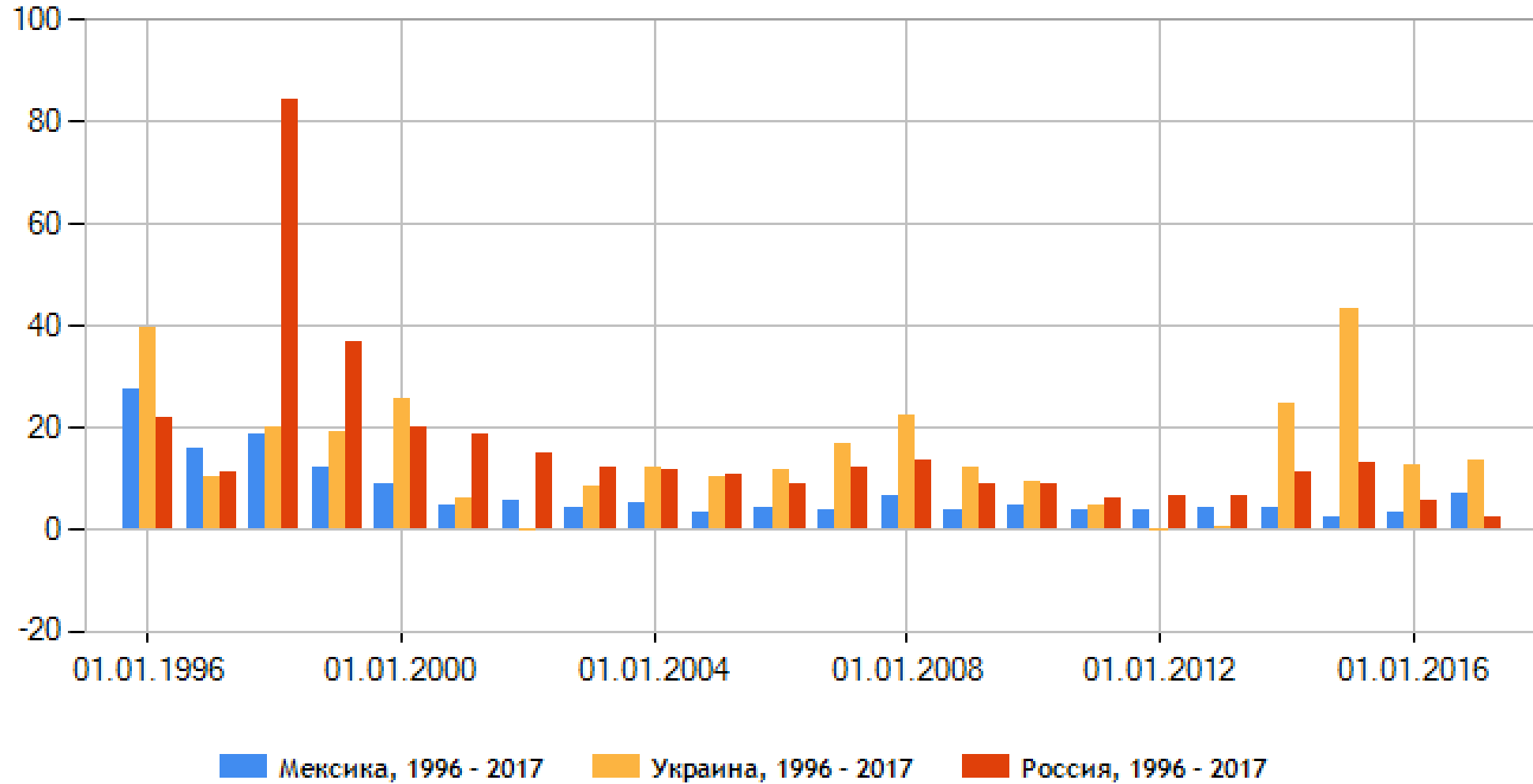
	Таргетування обмінного курсу				Грошові агрегати	Інфляційне таргетування	Інші
	Дол. США	Євро	Група валют	Інші валюти			
2008	33	14,4	8	3,7	11,7	22,9	6,4
2009	28,7	14,4	7,4	4,3	13,3	15,4	16,5
2010	26,5	14,8	7,9	3,7	13,2	16,4	17,5
2011	25,3	14,2	7,4	4,2	15,3	16,3	17,4
2012	22,6	14,2	6,8	4,2	15,3	16,8	20
2013	23	14,1	6,8	4,2	13,6	17,8	20,4
2014	22,5	13,6	6,3	4,2	13,1	17,8	22,5
2015	22	13,1	6,3	4,2	13,1	18,8	22,5
2016	20,3	13	4,7	4,7	12,5	19,8	25



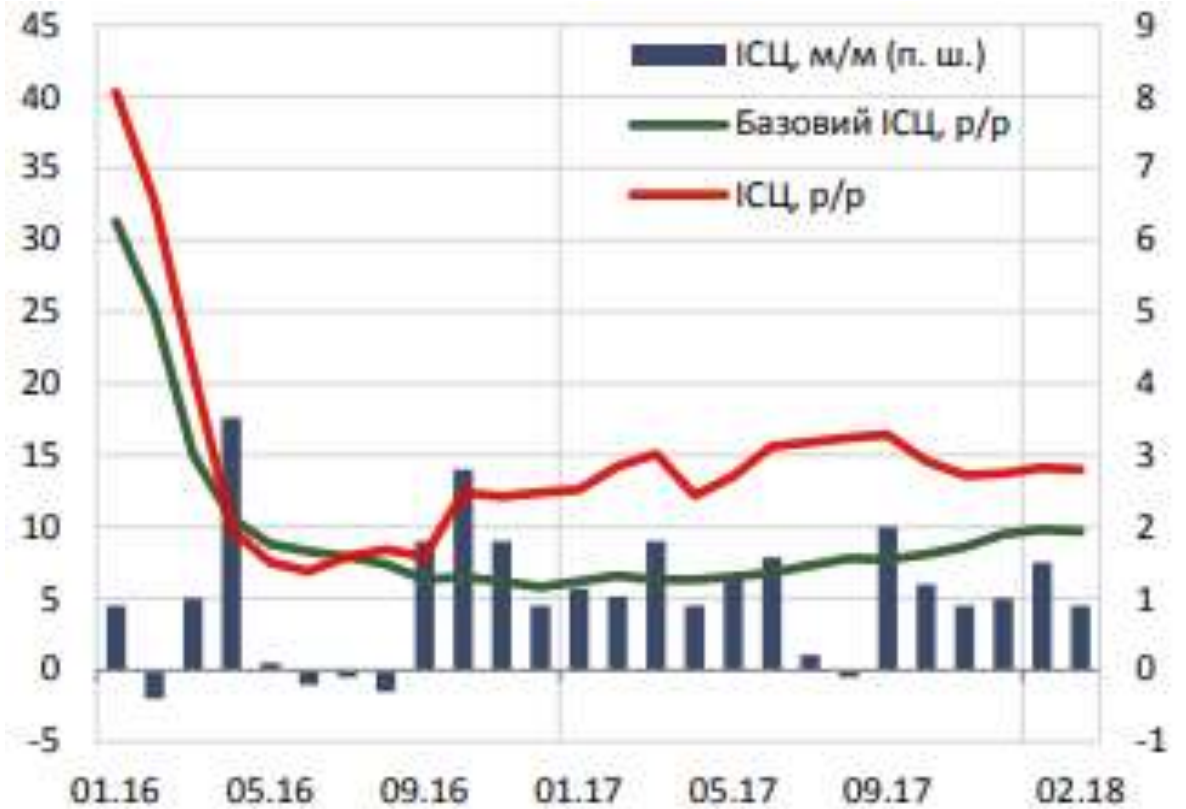
Основним інструментом режиму інфляційного таргетування є облікова ставка



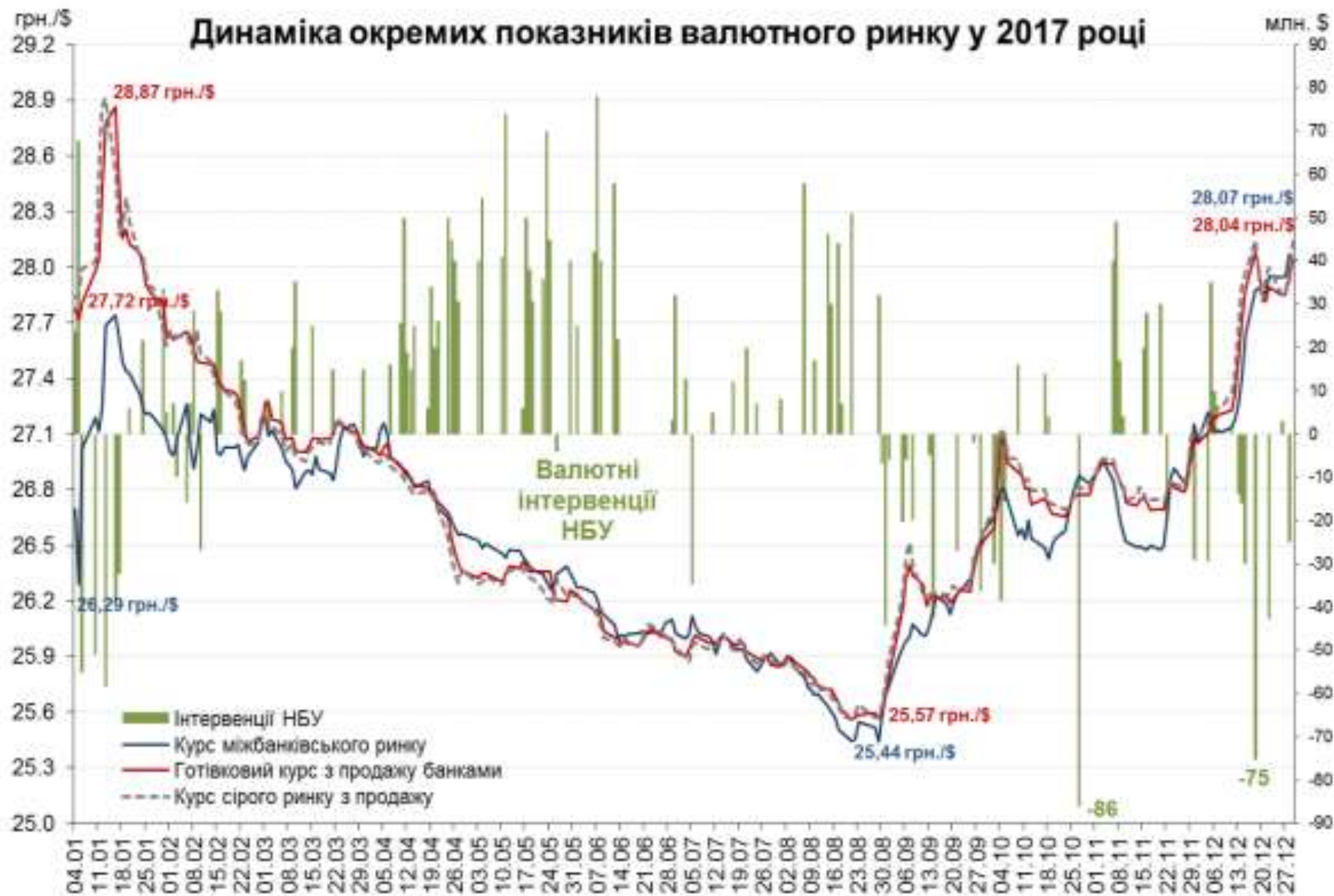
Порівняння інфляції в країнах, що запровадили режим ІТ



Тенденції зміни індексів споживчих цін та основних компонентів БІСЦ, %



Динаміка окремих показників валютного ринку у 2017 році




Недоліки інфляційного таргетування та пропозиції для України

Відсутність забезпечення фінансової стабільності



Небезпека зниження темпів економічного розвитку



Ймовірність формування «мільних бульбашок» на ринку активів



Обмеження можливості ЦБ приймати превентивні заходи для уникнення «мільних бульбашок»



- ✓ Розширення мандату центрального банку;
- ✓ Покращення координації НБУ з органами фіскальної політики ;
- ✓ Встановлення відповідальності за фінансову стабільність на НБУ, уряд, інші регулюючі органи;
- ✓ Забезпечення повної незалежності НБУ.



ДЯКУЮ ЗА УВАГУ!